



¿Qué pasó con los cereales colombianos?

Desde hace varias décadas se viene dando un desplome de la producción nacional de cereales. En cambio, han aumentado significativamente las importaciones de estas gramíneas, claves para la seguridad alimentaria.


¿Qué son los cereales?

Según la FAO, los cereales pertenecen a la familia de las gramíneas y se refieren a los cultivos recolectados para obtener solamente granos secos.

El DANE analiza el comportamiento del arroz, el maíz, la cebada y el trigo. La categoría "otros cereales" abarca la avena y el sorgo, entre otros.

Producción nacional

¿Qué cereales se producen en Colombia? (Toneladas)

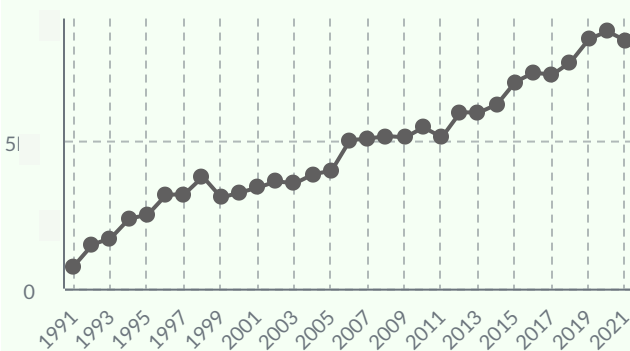


- Según el DANE, en 2020 se produjeron 4.423.183 toneladas de cereales en Colombia.
- El arroz fue el cereal más producido, con 3.012.311 toneladas.
- Le sigue el maíz, con 1.394.863 toneladas.
- Ambos cultivos representan el 99,6% de la producción de cereales en Colombia.

Los cereales son un componente fundamental de la dieta básica y de la seguridad alimentaria


¿Qué cereales importamos?

Evolución de las importaciones de cereales entre 1991 y 2021 (Millones de toneladas)



- Según el DANE, en 30 años las importaciones de cereales aumentaron un 1020%, al pasar de 778.542 toneladas en 1991 a 8.409.985 en 2021.
- Las importaciones de arroz pasaron de 249 toneladas, en 1991, a 279.048 toneladas en 2020, lo que representa un aumento del 111.967%.
- Las importaciones de maíz pasaron de 8.043 toneladas a 6.162.364 en este mismo periodo, es decir, un aumento del 76.518%.

Origen de las importaciones de cereales en 2020 (Dólares CIF)



- Según el DANE, La mayoría de las importaciones de cereales proviene del continente americano.
- En 2020, se importaron cereales de EE.UU. por US\$ 1.232 millones. Esto representó el 11,7% del valor de las importaciones estadounidenses a Colombia.
- En 2020, los cereales representaron el primer rubro de las importaciones provenientes de Argentina y Canadá.
- Ese mismo año, Colombia importó cereales de Argentina por un valor de US\$ 220 millones, y de Canadá por un valor de US\$ 341 millones.



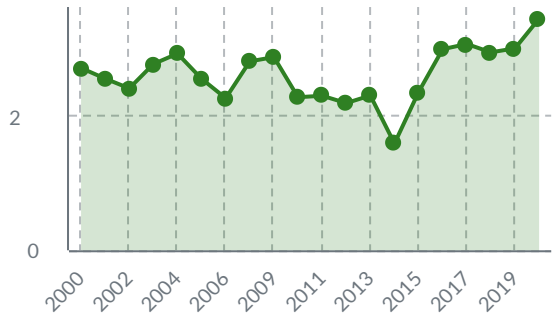
Colombia exporta pocos cereales. En 2021, exportó 6.034 toneladas.

A R R O Z



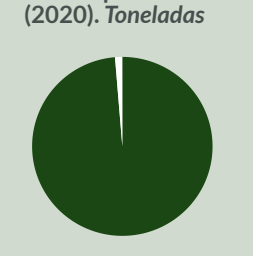
Producción de arroz mecanizado (2000-2020)

Millones de toneladas



- Según el DANE, entre 2000 y 2020 la producción de arroz aumentó un 27,1%, al pasar de 2.693.930 a 3.424.119 toneladas.

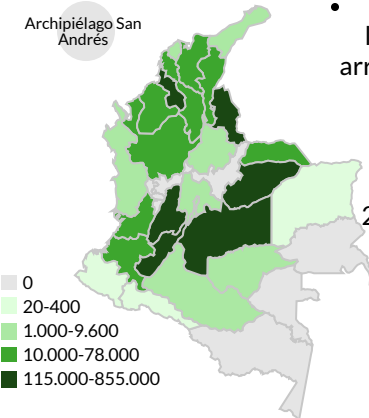
¿Qué tipos de arroz se producen? (2020). Toneladas



Arroz mecanizado (98,7%)
Arroz seco manual (1,3%)

En Colombia, el 98,7% del cultivo del arroz está mecanizado.

Producción de arroz (2020)



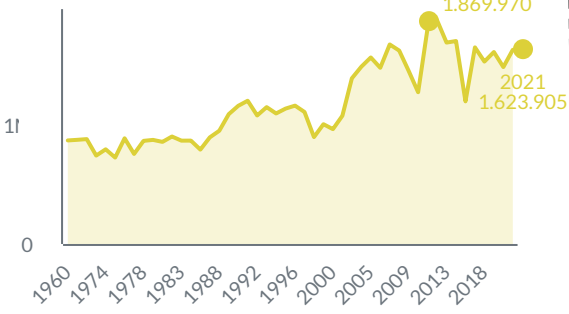
- Según el DANE, la producción de arroz se concentró en tres zonas:
 - Llanos Orientales: 42,1%
 - Región central (Cundinamarca, Boyacá, Tolima): 34,8%
 - Bajo Cauca: 11,5%.

M A Í Z



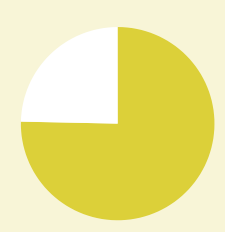
Producción de maíz (1960-2021)

Millones de Toneladas



- Según Fenalce, la producción total de maíz aumentó un 53,3% entre 1960 y 2021, al pasar de 865.700 a 1.623.905 toneladas.
- Entre 2012 y 2021, la producción total de maíz cayó un 13,2%, al pasar de 1.869.970 a 1.623.905 toneladas.

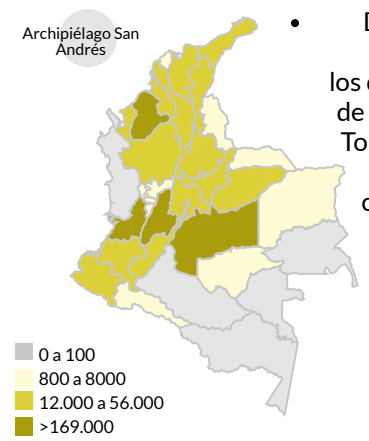
¿Qué variedades de maíz se producen? (2021). Toneladas



Maiz amarillo (75,34%)
Maiz blanco (24,66%)

En Colombia se produce 3 veces más maíz amarillo que maíz blanco (Fenalce).

Producción maíz en (2021)



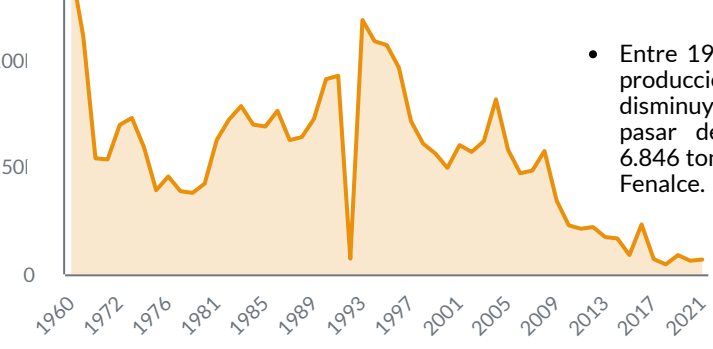
- De acuerdo con Fenalce, los departamentos de Meta, Córdoba Tolima y Valle del Cauca y concentraron el 62,4% de la producción de maíz.

T R I G O



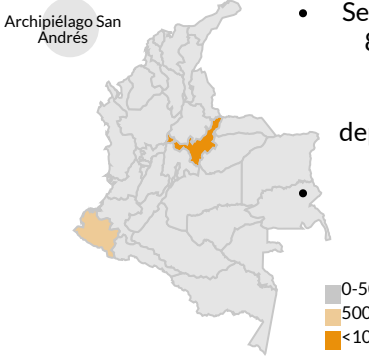
Producción de trigo (1960-2021)

Miles de toneladas



- Entre 1960 y 2021, la producción de trigo disminuyó un 95,4%, al pasar de 142.000 a 6.846 toneladas, según Fenalce.

Producción de trigo (2021)



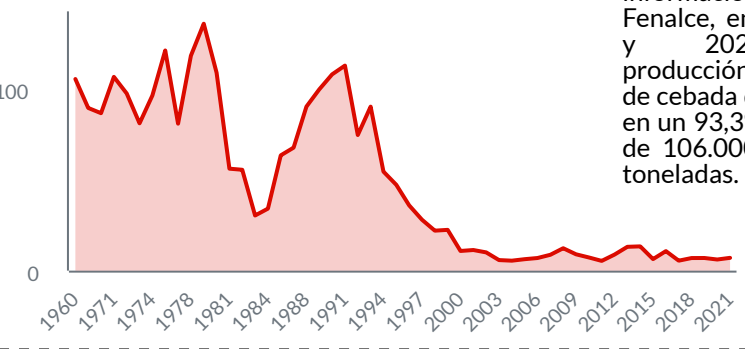
- Según Fenalce, el 83,5% del trigo colombiano se produce en el departamento de Boyacá. El 16,4% se produce en Nariño.

C E B A D A



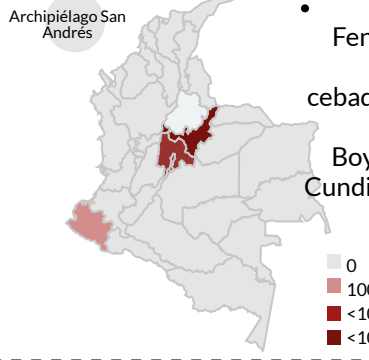
Producción de cebada (1960-2021)

Miles de toneladas



- De acuerdo con la información de Fenalce, entre 1960 y 2021, la producción nacional de cebada disminuyó en un 93,3% al pasar de 106.000 a 7.072 toneladas.

Producción de cebada (2021)



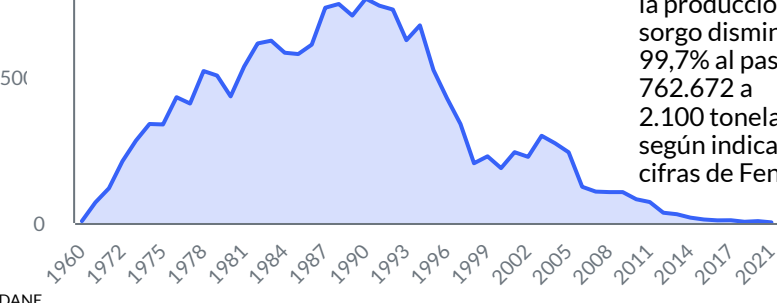
- Las cifras de Fenalce indican que el 71,4% de la cebada colombiana se produce en Boyacá, el 16,6% en Cundinamarca y el 9% en Nariño.

S O R G O



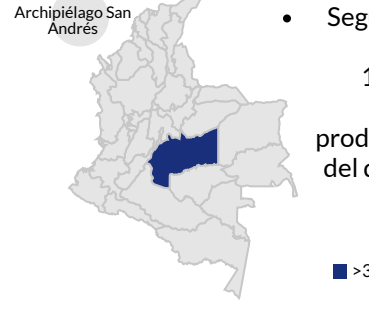
Producción de sorgo (1960-2021)

Miles de toneladas



- Entre 1990 y 2021, la producción de sorgo disminuyó un 99,7% al pasar de 762.672 a 2.100 toneladas, según indican las cifras de Fenalce.

Producción de sorgo (2021)



- Según los datos de Fenalce, el 100% del sorgo colombiano se produce en el norte del departamento de Meta.