

Después de 10 años, ¿cómo le ha ido a Colombia en el TLC con Estados Unidos?

Estados Unidos es el mayor socio comercial de Colombia. Esta relación se ha mantenido con el Tratado de Libre Comercio bilateral, vigente desde 2012, pero desde entonces han disminuido las exportaciones colombianas y aumentado las importaciones procedentes de ese país.

¿Qué efectos tiene el TLC?

Reduce o elimina los aranceles y otras barreras al comercio entre los Estados Unidos y Colombia.

¿Cuándo se firmó?

- 2006 (Noviembre) Suscripción Acuerdo entre Colombia y EE.UU.
- 2012 (Mayo) Entrada en vigor del Tratado.

¿Y ahora?

En 2021, Colombia exportó 10.959 millones de dólares FOB hacia EE.UU. e importó cerca de 13.392 millones de dólares FOB.

¿En 2021, cuánto representaron los intercambios con EE.UU. para Colombia? (Dólares FOB)

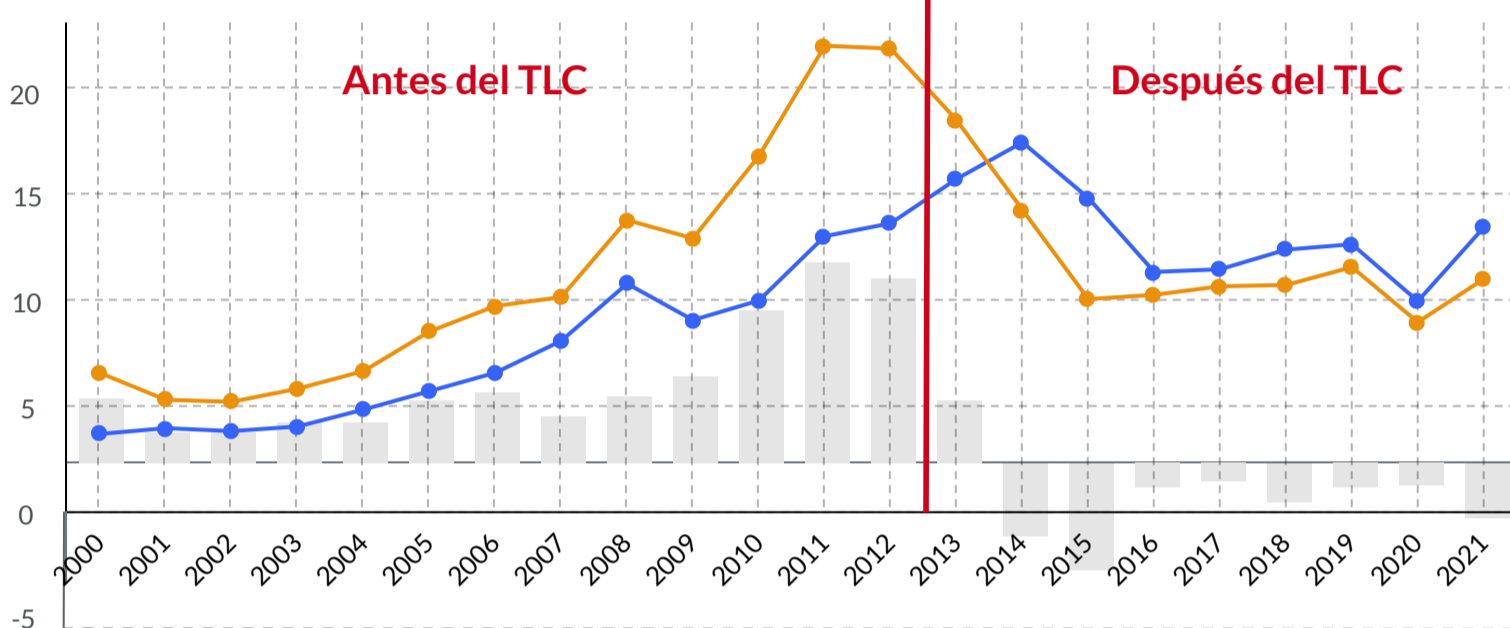


- En 2021, las importaciones a Colombia desde Estados Unidos tuvieron un valor de USD \$14.071 millones. Esto representó el 23% de las compras externas del país.
- En 2021, las exportaciones colombianas hacia Estados Unidos alcanzaron los USD \$10.960 millones, lo que representó 27% del total exportado por el país.

Colombia - Estados Unidos: Evolución de las importaciones y las exportaciones (2000-2021)

Miles de millones de dólares FOB.

■ Importaciones ■ Exportaciones ■ Balanza comercial

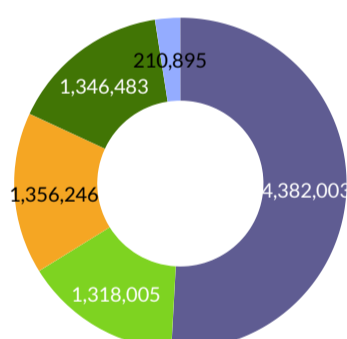


- En 2012, Colombia importaba alrededor de USD \$13.589 millones FOB procedentes de EE.UU. y exportaba más de USD \$21.833 millones FOB a este país.
- En 2014, por primera vez en el periodo de análisis, las importaciones estadounidenses superaron a las exportaciones colombianas. Aquel año, el déficit comercial fue de USD \$3.186 millones FOB.
- En 2021, aumentaron los intercambios comerciales entre ambos países. Colombia importó USD \$13.392 millones FOB y exportó a Estados Unidos USD \$10.959 millones FOB.

Fuente: DANE, MinComercio. Elaborado en Piktochart por Más Colombia. <https://mascolombia.com/>

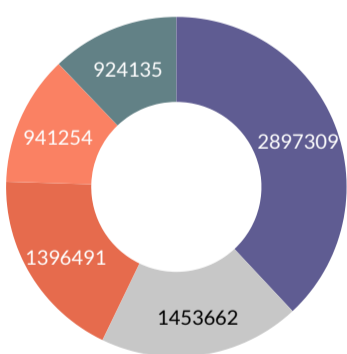
¿Qué mercancías se intercambian?

Top 5 de exportaciones a EE.UU., según principales capítulos del arancel (2021) Dólares FOB



- Combustibles y aceites minerales y sus productos
- Perlas finas, piedras y metales preciosos
- Plantas vivas y productos de la floricultura
- Café, té, yerba mate y especias
- Frutos comestibles, cortezas de agrios o melones

Top 5 de importaciones a Colombia, según principales capítulos del arancel (2021) Dólares FOB



- Combustibles y aceites minerales y sus productos
- Productos químicos orgánicos
- Cereales
- Materias plásticas y manufacturas
- Reactores nucleares, calderas, máquinas y partes

Colombia viene diversificando sus exportaciones a Estados Unidos, pero estas siguen siendo, en su mayoría, de productos con reducido o nulo valor agregado

¿Qué productos se intercambiaron más en 2020?

Principales productos exportados por Colombia a EE.UU.

Principales productos importados desde EE.UU.

- Aceites crudos de petróleo o de mineral bituminoso (USD \$2.639 millones)
- Oro (incluido el oro platinado), en las demás formas en bruto, para uso no monetario (USD \$1.056 millones)
- Demás cafés sin tostar, sin descafeinar (USD \$984 millones)
- Demás flores y capullos frescos, cortados para ramos o adornos (USD \$574 millones)
- Gasoils (gasóleo), excepto desechos de aceites y que contengan biodiesel (USD \$549 millones)
- Rosas frescas, cortadas para ramos o adornos (USD \$556 millones)
- Puertas, ventanas y sus marcos, bastidores y umbrales, de aluminio (USD \$190 millones)
- Bananas o plátanos frescos del tipo "cavendish valery" (USD \$133 millones)
- Demás formas de oro semilabradas, para uso no monetario (USD \$87 millones)
- Hullas térmicas (USD \$120 millones)

- Maíz duro amarillo (USD \$903 millones)
- Demás aceites livianos (ligeros) y sus preparaciones, excepto desechos de aceites y que contengan biodiesel (USD \$568 millones)
- Tortas y demás residuos sólidos de la extracción del aceite de soja (soya), incluso molidos o en "pellets" (USD \$519 millones)
- Gasoils (gasóleo), excepto desechos de aceites y que contengan biodiesel (USD \$510 millones)
- Gasolinas sin tetraetilo de plomo, para motores de vehículos automóviles, excepto desechos de aceites y que contengan biodiesel (USD \$447 millones)
- Cloruro de vinilo (cloroetileno) (USD \$268 millones)
- Propeno (propileno) (USD \$251 millones)
- Demás habas (porotos, frijoles, frejoles) de soja (soya), incluso quebrantadas (USD \$192 millones)
- Demás medicamentos para uso humano (USD \$137 millones)
- Demás trigos (USD \$135 millones)

Fuente: U.S. Census Bureau, AmCham Colombia y DANE. Elaborado en Piktochart por Más Colombia. <https://mascolombia.com/>